

Аймагамбетова М.М., Богатырёва Е.В., Бучина Р.А.,
Регель Н.В., Труханова О.И.

ОБУЧЕНИЕ ГРАМОТЕ

Рабочая тетрадь №1










для учащихся 1 класса
общеобразовательной школы

*Рекомендовано
Министерством образования и науки
Республики Казахстан*

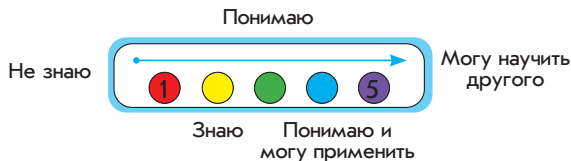
АЛМАТЫКІТАП БАСПАСЫ
2021

УДК 373.167.1
ББК 81.2 я71
О-26

Условные обозначения

-  – контрольное задание
-  – подумай
-  – работа со звуковой схемой
-  – пиши правильно и красиво
-  – обведи, дорисуй
-  – задания из учебника
-  – всё отлично получается!
-  – хорошо!
-  – надо постараться!

Дорожка успеха



Аймагамбетова М.М. и др.

О-26 Обучение грамоте. Рабочая тетрадь № 1 для учащихся 1 класса общеобразовательной школы / М.М. Аймагамбетова, Е.В. Богатырёва, Р.А. Бучина, Н.В. Регель, О.И. Труханова. – Алматы: АЛМАТЫКІТАП БАСПАСЫ, 2021. – 72 с.: ил.

ISBN 978-601-01-4589-4

УДК 373.167.1
ББК 81.2 я71

ISBN 978-601-01-4589-4

© Аймагамбетова М.М., Богатырёва Е.В., Бучина Р.А.,
Регель Н.В., Труханова О.И., 2021
© ТОО «АЛМАТЫКІТАП БАСПАСЫ», 2021


Полезные советы

Научись правильно сидеть за партой. Правильная осанка не только красива, но и полезна для здоровья.



Я тетрадь свою раскрою
И с наклоном положу.
Я от вас, друзья, не скрою:
Ручку я вот так держу!
Сяду прямо, не согнусь,
За работу я возьмусь.

Как ты держишь
ручку и тетрадь?



Для ребят, которые
пишут левой рукой.





1. Пиши правильно и красиво.

А а А а А а А а
 н р н р н р н р н р
 Абай предки
 Помни своих предков!



2. Составь звуковые схемы слов.

память -

стихи -



3. Продолжи предложение. Запиши.

Абай Кунанбаев - казахский
 поэт и ...





1. Пиши правильно и красиво.

г г г г г к к к к к

гора гора

река река

Отправляйся в путь скорей!

2. Соедини слово со схемой.



гора



река



3. Поставь знаки в конце предложений.



Мы живём в Казахстане

В стране много рек и озёр

Ах, какие красивые горы





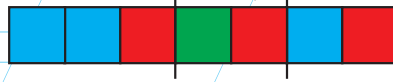
1. Пиши правильно и красиво.

с с с о о о б б б
 спасибо спасибо
 прости прости
 Спасибо за помощь!



2. Выбери правильную схему.

спасибо



3. Прочитай вежливые слова. Вставь пропущенные буквы.

Благод...рю, пр...стите, сп...сибо,
 здр...вствуйте, до свид...ния,
 пож...луйста, будьте д...бры,
 изв...ните.





1. Пиши правильно и красиво.


у у у д д д з з з

чудо чудо

знак знак



2. Узнай сказку по рисункам. Запиши ответы на вопросы.



Что снесла курочка?
Кто разбил яйцо?





1. Пиши правильно и красиво.

К К К К К Н Н Н Н Н
 Казахстан Казахстан
 Нур-Султан Нур-Султан
 Я живу в Казахстане.



2. Выбери правильную схему.

язык



3. Соедини пословицы.

Нет на свете краше

там и пригодился.

Кто где родился,

Родины нашей.



Контрольные задания



1. Речь бывает и .

2. Прочитай. Какую речь ты используешь при чтении? Обведи.

Твоя Родина

Родина – это твой край и столица,
Родина – это аул и станица.
Родина – это родной твой язык,
Это народ, что могуч и велик.

Б. Исаков

устную

письменную

грубую

выразительную

правильную



3. Соедини знак и слово.



почта

нота

кафе

аптека





4. Где можно встретить такую речь?

А весной,
лишь пройдут
дождики-насмешники,
на пригорках расцветут
первые подснежники.

Н. Айтулы

телепередача

Дождь льёт как из ведра.
Я промок до нитки.

книга стихов

В Актау солнечная погода.
Местами небольшой дождь.

разговор



5. Спиши текст письменными буквами.

Писать в тетради нужно чисто. Буквы должны быть красивыми. Соблюдай наклон!





1. Пиши правильно и красиво.

со

чт

солнце

лето

2. Запиши количество букв, звуков.



Подсолнух - ... б., ... зв.

Растение - ... б., ... зв.

3. Восстанови и запиши предложения.



семечки, Птицы, любят.

растёт, Где, подсолнух?

семечках, Большая, В, польза!





1. Пиши правильно и красиво.

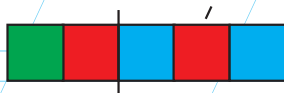
к к к к к л л л л
 клад клад
 лодка
 Клад в песке.



2. Соедини подходящее слово со схемой.

лодка

песок



3. Восстанови план текста. Расставь цифры.



Зарытый клад.



Любимая кость.



Чудесный день.





1. Пиши правильно и красиво.

и и и и и и и и и и
 Родина картина
 Люби и береги нашу Родину!



2. Составь звуковые схемы слов.

страна

деревня

аул





1. Пиши правильно и красиво.

л л л м м м й й й
голубка муравей



2. Составь звуковые схемы слов.



голубка



сеть



3. Составь и запиши текст.





1. Пиши правильно и красиво.

а а а и и в в в
рыбалка рыбалка
улов улов



2. Запиши количество букв, звуков.

Рыбалка - ... б., ... зв.

Уловка - ... б., ... зв.



3. Составь и запиши текст.





1. Пиши правильно и красиво.

г г г г г в в в в в

лр лр

одуванчик



2. Составь и запиши план текста.

План

1.

2.

3.



Контрольные задания



1. Прочитай. Определи тему и основную мысль текста.

**Шире океана
Ты, моя страна!
Как цветок прекрасна,
Велика, сильна!**
Над моей страной
Солнца яркий свет,
Ярко звёзды светят,
И числа им нет!

Х. Мухамедьяров

тема	
а	Океан
б	Родина
в	Солнце

мысль	
а	Защита Родины
б	Любовь к Родине
в	Украшение Родины




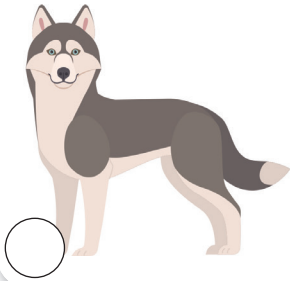
2. Спиши выделенные строки стихотворения.





3. Прочитай рассказ. О ком говорится в четвёртом предложении? Отметь нужную картинку.

Петух вышел со двора на улицу. Он увидел большую собаку. Петух испугался и побежал обратно. А на самом деле за забором сидел маленький щенок.



4. Составь и запиши из слов предложения.

жил, Юры, Пушок, У, кот.

ловил, хитрых, Пушок, мышей.





1. Пиши правильно и красиво.

ч ч ч в в в в в в в в в в

почта почта

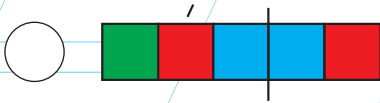
письмо письмо

Почтальон принес письмо.

2. Выбери правильную схему.



письмо



3. Подпиши конверт.



От кого _____

Откуда _____

Кому _____

Куда _____





1. Пиши правильно и красиво.

щ щ щ т т т
 сообщение сообщение
 открытка открытка
 Я отправил сообщение.



2. Составь звуковую схему слова.

открытка

--	--	--	--	--	--	--	--



3. Запиши сообщение от своего имени.

□	Добрый день, ... ! Приходи в школу на ... (концерт, праздник). Я буду ... (петь, танцевать, читать стихи). Очень жду! Твоя (твой)	
---	---	--





1. Пиши правильно и красиво.

е е е е е ш ш ш ш ш
 реклама объявление
 армия



2. Выбери правильную схему.

объявление



3. Допиши объявление. Подчеркни буквы, обозначающие мягкие согласные звуки.

Сегодня на школьном
 стадионе состоится...





1. Пиши правильно и красиво.

x x x x ф ф ф ф
 рифма стихи
 Ты сочиняешь стихи?



2. Составь звуковые схемы слов.

рифма
 стихи



3. Дополни стихотворение.
Подчеркни рифмующиеся слова.

Собирайся быстро в ...
 И ... свой не забудь.
 ... своих друзей,
 Вместе будет



Слова-помощники: путь, позови, рюкзак, веселей.





1. Пиши правильно и красиво.

Вв

Ёё

волк

ёж

Волка ноги кормят.

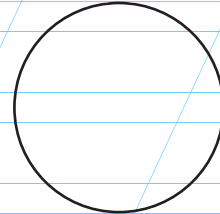
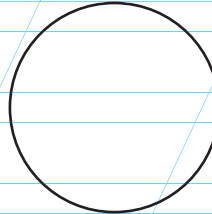
2. Составь звуковые схемы слов.



тропинка

ёж

3. Рассмотрите знаки. Нарисуйте свои.



Контрольные задания



1. Прочитай. Что это за произведение?

Живёт барс высоко в горах.
Мать маленьких барсят
утепляет логово своей
пушистой шерстью.

Молоко у барсов жирное.
Оно в пять раз жирнее
молока коровы. Малыши
пьют его и не замерзают.



сказка

стихотворение

рассказ



2. Прочитай. Пронумеруй пункты плана в правильном порядке.

- Жирное молоко. Высоко в горах.
 Тёплое логово.



3. Прочитай. Найди начало, середину, концовку текста. Составь его план.

Потом я присмотрелась.
Неужели и правда
верблюды?



Оказалось,
это тень
кактуса!

Однажды на стене я
увидела необычную
тень. Она была похожа
на верблюда.

План





1. Пиши правильно и красиво.

Э э Ы ы
экскурсия музей



2. Сравни слова. Запиши количество букв и звуков.

Музей - ... б., ... зв.
Экскурсия - ... б., ... зв.



3. Вставь в текст и запиши подходящие слова.

... - это крупная и сильная
птица. У орла изогнутый ...
Добычу он хватается цепкими
...

Слова-помощники: орёл, когтями, клюв.





1. Пиши правильно и красиво.

экспонат посетителем
экскурсовод



2. Составь звуковые схемы.

портрет

скульптура



3. Составь и запиши из слов предложения.

Подчеркни многозначное слово.

вышивают, картины, иголками, Мастерицы.
ёжика, У, иголки, колючие.





1. Пиши правильно и красиво.

Фр

Хс

ферма паствуа

Из молока делают творог.



2. Составь звуковые схемы слов.

кумыс

мясо



3. Спиши, вставляя нужную букву.

У (К, к)оровы (Б, б)урёнки вкусное молоко.
Наш дом охраняет (П, п)ёс (Д, д)ружок.





1. Пиши правильно и красиво.

Зз

хозяйка

забота

У хорошей доярки корова маслом
доится.

2. Составь звуковые схемы слов.



щенок

курочка

3. Запиши имена детей, клички животных.



... дала щенку ...

тёплое молоко.

... кормил кролика

... травой и капустой.





1. Пиши правильно и красиво.

Г Г Г Г С С С С С

город село

Я живу в ...



2. Составь звуковые схемы слов.

город

село



3. Добавь слова в предложения. Запиши.

В Аральске Узень В Экибастузе

~~нефть уголь соль~~

...

добывают уголь.

...

богат нефтью.

...

есть соль.





1. Пиши правильно и красиво.

озеро море

гора страна

На юго-востоке Казахстана
находится озеро Балкаш.



2. Составь звуковые схемы слов.

речка степь



3. Запиши предложение.

(К,к)азахстан граничит с (Р,р)оссией,
(К,к)итаем, (К,к)ыргызстаном,
(У,у)збекистаном, (Т,т)уркменистаном.





1. Пиши правильно и красиво.

Dg Dg Dg Dg Dg
 Ми Ми Ми Ми Ми
 дорожка дорожка
 маршрут маршрут
 Маршрут туриста.



2. Сравни слова. Запиши количество букв и звуков.

Маршрут - ... б., ... зв.
 Турист - ... б., ... зв.



3. Вставь предлоги в предложения.

Белка живёт ... дупле. Она прыгает ...
 деревьям. ... деревом вырос гриб.
 Он стоит ... белой ножке. Шляпка гриба
 коричневая. Белка потянулась ... грибом.

по под на у за в





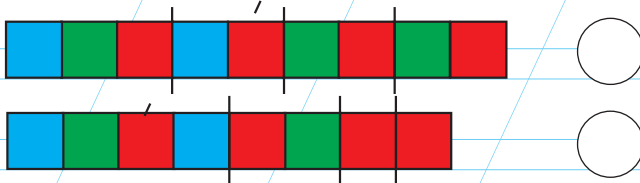
1. Пиши правильно и красиво.

о о о а а а б б б в в в
 автобус автобус
 остановка остановка
 Уступай место старшим
 в автобусе!



2. Подбери схему к слову.

Внимание





1. Пиши правильно и красиво.

Бб Бб Бб Жж Жж Жж
 безопасность жизнь
 Будь внимателен на дороге!



2. Составь звуковые схемы слов.

светофор

зебра



3. Впиши слова в кроссворд. Узнай общее слово для всех отгадок.

				2			
1	в			с			



		3	м				
--	--	---	---	--	--	--	--



4	л			
---	---	--	--	--

		5					
--	--	---	--	--	--	--	--





1. Пиши правильно и красиво.

Пл Пл Пл Плм Плм Плм
 пассажир транспорт
 Бери в поход велосипед!



2. Составь звуковые схемы слов.

--	--	--	--	--	--

корабль

--	--	--	--	--	--	--	--

самолёт




Контрольные задания



1. Прочитай. Определи, какой это текст.

Жеребёнок

Златогривый жеребёнок
Скачет по горам.
Цокот грóмок,
Голос звóнок,
Быстр, как ураган!



К. Жанабаев

сказка

стихотворение

рассказ



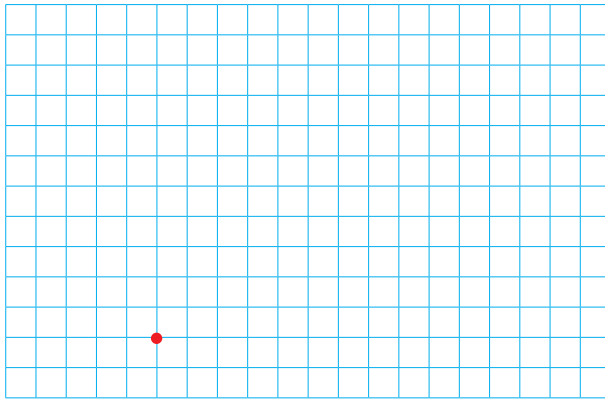
2. Выбери и запиши пословицу, подходящую к тексту.

Коня овсом не испортишь. Волк коню не товарищ. Весело коням, когда скачут по полям.



3. Выполни графический диктант.

3 ↗ 5 → 3 ↘ 1 ↗ 2 ↘ 3 ↑ 1 → 1 ↑ 1 →
 1 ↑ 1 → 1 ↑ 1 ← 1 ↓ 1 ← 1 ↓ 1 ← 1 ↓
 6 ← 2 ↘ 1 ← 2 ↑ 1 ↙ 1 ↓ 2 ↙ 1 ↘ 1 ↗
 1 → 1 ↘ 1 ↓ 3 ↙ 1 ↘



4. Запиши текст под диктовку.



Проверь себя!



1. Выбери картинку, которая подходит к тексту. Поставь .



2. Определи, какой это текст. Поставь .

- сказка;
 стихотворение;
 рассказ.

3. О ком этот текст?

- о матросах;
 о туристах;
 о капитане.

4. Составь звуковую схему слова.

турист



5. Запиши второе предложение. Составь его схему.



6. Какое слово не нужно писать с заглавной буквы?



- а) (А, а)бай;
- б) (А, а)лматы;
- в) (Ж, ж)учка;
- г) (Д, д)еревня.

7. Выбери концовку предложения.



Если в предложении о чём-либо спрашивается, то в конце предложения ставится....

- а) точка;
- б) восклицательный знак;
- в) запятая;
- г) вопросительный знак.





1. Пиши правильно и красиво.

Мы ма
ма лив му
мудрость





2. Составь звуковые схемы слов.

народ

потешка



3. Отметь изображения животных, в названии которых есть звук [ш].





1. Пиши правильно и красиво.

Мм ми
та тр
традиция

2. Составь звуковые схемы слов.

шубка

шалки



3. Соедини буквы по алфавиту. Подпиши рисунки.



	д								п
	•								•
в	г	е	ё		о				р
•	•	•	•		•				•
	б		ж		м	н	с		т
	•		•		•	•	•		•
	и		з		л	у			
	•		•		•	•			
а					к				ф
•					•				•

Note: A red line connects 'а' and 'и' on the left, and another red line connects 'к' and 'ф' on the right.





1. Пиши правильно и красиво.

Плос
лилу по
пословица



2. Составь звуковые схемы слов.

зайка

яблона



3. Расшифруй пословицу.

6	7	4	2	1

—

3	7	1	7	4	5

4	9	10	8	11	7	4	6

.

1	2	3	4	5	6	7	8	9	10	11
а	г	з	и	й	к	н	о	с	т	ч





1. Пиши правильно и красиво.

Зз зе зо зв за
загадка

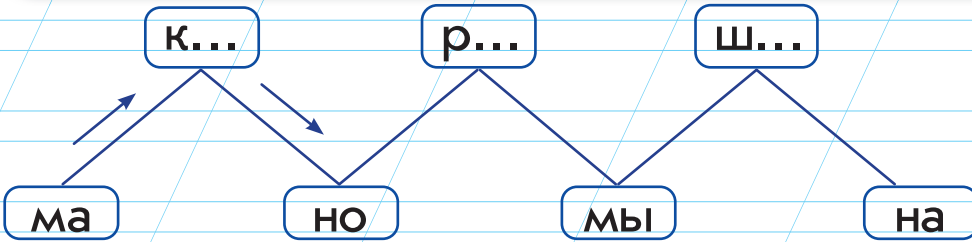


2. Составь звуковую схему слова.

загадка



3. Вставь гласные. Запиши слова. Поставь ударение.





1. Пиши правильно и красиво.

Щищ шу
ща ще
щедрость



2. Составь звуковую схему слова.

щедрый



3. Вставь слова, характеризующие персонаж.
Поставь ударение.

Алдаркесе

щедрый

добрый

Бай

глупый

умный

жадный

злой





1. Пиши правильно и красиво.

Рр Ии

или фамилия

Меня зовут ...

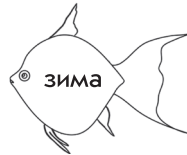
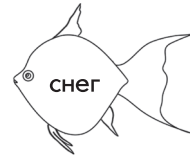
2. Составь звуковые схемы слов.



гость семья



3. Раскрась тех рыбок, где нужно проверить букву, обозначающую безударный гласный звук.





Контрольные задания

1. Ответь на вопросы теста.

1. Какая буква лишняя?

а

е

н

я

и

2. В каком слове 4 слога?

уважение

любовь

почтение

3. В каком слове ударение падает на 2-й слог?

человек

семья

дружба

4. Найди правильный перенос слова.

ра-до-сть

за-бо-та

об-ще-ни-е



2. Какое слово начинается с гласного звука?





3. Впиши числа.

В слове **орёл** – буквы, звука,
 гласных, согласных.



4. Контрольное списывание. Спиши текст, вставь пропущенные буквы. Подчеркни слово, в котором букв больше, чем звуков.

Пришла в...сна. З...мля согрета тёплыми
луч...ми. Степь покрыта цв...тами. Хорошо
весной в ст...пи!





1. Составь и запиши текст по рисункам.



1 ————— 5

○ ○ ○ ○ ○

стремлюсь достиг



1. Пиши правильно и красиво.

Да до ди др
дружба
Друг в беде не бросит.



2. Запиши «соседей» буквы.

□	Б	□	□	Д	□	□	М	□
---	---	---	---	---	---	---	---	---



3. Составь звуковые схемы слов.

хозяин

собака



4. Спиши. Подчеркни буквы, которые обозначают мягкие согласные звуки.

Собака – друг человека.





1. Пиши правильно и красиво.

Л л ло ле
легенда

Родная земля – золотая колыбель.



2. Составь звуковые схемы слов.

берёза

озеро



3. Определи, с каких звуков начинаются слова.
Соедини с нужным значком.





1. Пиши правильно и красиво.

Бб ба бу

батыр

Батыры берегут Родину.

2. Составь звуковые схемы слов.



легенда

ружьё

3. Подчеркни буквы, обозначающие твёрдые согласные звуки.



Долина шаров – загадка природы Казахстана. Ерсары выстрелили ядрами-каменьями.





1. Составь текст. Ответь на вопросы.

1. Кого увидел щенок? (воробья)
2. Что решил сделать Тюпа? (поймать)
3. Кого позвал на помощь воробей? (друзей)
4. Что стали делать воробьи? (шуметь)
5. Что произошло с Тюпой от громкого шума? (испугался, прижал ушки, поджал хвост)





1. Пиши правильно и красиво.

оо ои

оп од ос

осторожность

Берегись бед, пока их нет!

2. Составь звуковые схемы слов.



пузырь

банька

3. Вставь мягкий знак (ь) в слова, где он пропущен.
Выпиши эти слова.



нос...

двер...

сон...

гус...

двор...

тен...





1. Пиши правильно и красиво.

Г е р о й
г е р о й

Г е р о й не знает преград.

Г е р о я м и не рождаются.



2. Составь звуковые схемы слов.

герой

огонь



3. Составь и запиши предложение. Подчеркни буквы, обозначающие мягкие согласные звуки.

Переходить, дорога, пешеходный,
переход.





1. Пиши правильно и красиво.

о о о ю ю ю в в в

война война

верблюд верблюд

Животные помогают людям.

2. Составь звуковые схемы слов.



лошадь

верблюд





1. Пиши правильно и красиво.

Или или

из из

извинение

Нет друга - ищи, а нашёл - береги.



2. Составь звуковые схемы слов.

петухи

сказка



3. Замени Т на Д. Запиши новые слова. Раздели слова на слоги.

Тоска, точка, тачка, уточка, том.



Контрольные задания



1. *Выбери правильное утверждение.*

1. Согласные [м], [н], [л], [й], [р]:

- а) всегда мягкие;
- б) непарные звонкие;
- в) непарные глухие.

2. Согласные [ш], [ц], [ж]:

- а) непарные звонкие;
- б) непарные глухие;
- в) всегда твёрдые.

3. Буквы ъ, ь обозначают:

- а) мягкий звук; б) твёрдый звук;
- в) не обозначают звука.



2. *Распредели слова на группы. Покажи стрелками.*

Начинаются с твёрдого
согласного

Начинаются с мягкого
согласного

тень

сон

дыня

мёд

жир

гол

шило

гиря

дядя

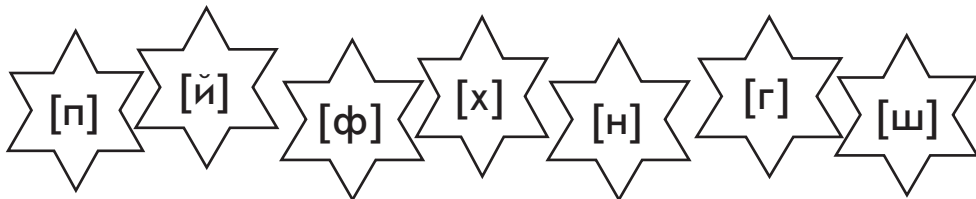


3. Спиши текст, вставь пропущенные буквы.
Подчеркни буквы, обозначающие мягкие
согласные звуки.

В...сна. Тёплый д...нёк. В...село кр...чат
гр...чи. Журчат ручейки. Р...бята идут
на речку. По в...де плывут льдины. Над
в...дой чайки.



4. Раскрась звёздочки со звонкими согласными
звуками жёлтым цветом, а с глухими – корич-
невым.





5. Соедини подходящие по смыслу части пословиц.
Запиши. Поставь ударение.

Родина краше солнца,

Родине служить.

Родину любить –

дороже золота.

Диктант





1. Составь и запиши текст по плану.



План

1. Степь.
2. Встреча с баем.
3. Выгодный обмен.
4. Новый скакун.





1. Пиши правильно и красиво.

Им но ни ня не
небылица

Лучше горькая правда, чем
сладкая ложь.

2. Составь звуковые схемы слов.



ложь

доверие

3. Обведи буквы, обозначающие парные согласные звуки.



К, л, м, н, т, ф, б, в, з, й, х, ц,
ч, щ, п, р, с, ш, г, д, ж.





1. Пиши правильно и красиво.

Фр фи

фу фа

фантазия

Правда дороже золота.



2. Составь звуковую схему слова.

правда



3. Спиши. Вставь пропущенные буквы. Подбери проверочные слова.

Арбу... —

, гара... —

стол... —

, гвоз...ь —

ё... —

, заво... —





1. Пиши правильно и красиво.

Ас аас ша
асыки
шасматы

2. Составь звуковые схемы слов.



игра забава

3. Расшифруй и запиши слова, переданные азбукой Морзе.



• —	А
• •	И
— —	М

• — •	Р
— — •	Г
• • —	У

• • —

• — •

• —

— —

• •

• — •





1. Пиши правильно и красиво.

Аа аа

оу оу

айтыс

Айтыс – песенное состязание.



2. Составь звуковые схемы слов.

байга

скачки



3. Передай азбукой Морзе слово «игра».

• —	А
• •	И
— —	М

• — •	Р
— — •	Г
• • —	У

И

Г

Р

А





1. Пиши правильно и красиво.

Уу уи ув уи
учение

Ошибку можно исправить!



2. Составь звуковые схемы слов.

жужжик

знание



3. Исправь ошибки в словах.

Лыжи, мышы, чары, уши, чяйка,
жызнь, чюжой, свечя, роца, чаця.





1. Пиши правильно и красиво.

Зв за зо зу

зверь

заяц

Заяц петляет – след оставляет.



2. Составь звуковые схемы слов.

зверь

редус



3. Запиши вопросы. Замени выделенные слова вопросом.

У зайца зимой белая шубка.





1. Пиши правильно и красиво.

Ее еб

ем ед

единство

Непобедима наша страна,
дружбой народов скреплена.

2. Составь звуковые схемы слов.



земля

символ

3. Составь и запиши предложения
о государственных символах Республики Казахстан.



Терп ...

Улар ...

Тимн ...





1. Пиши правильно и красиво.

Юю юм
юб юр
юрта



2. Составь звуковые схемы слов.

Наурыз

весна



3. Ответь на вопросы.

Наурыз приносит (что?) ...

Люди (что делают?) ...

Дастархан (какой?) ...





1. Пиши правильно и красиво.

Чл чу ча че
человечность



2. Составь звуковые схемы слов.

память

помощь



3. Составь и запиши предложения.

1. Серая, зат...нула, всё, туч..., небо.

2. На, пол...тел, пуш...стый,
сн...жок, землю.



**Проверь свои знания по разделу.
Выполни задания
«Умной странички» учебника**



1. *Определи жанр текста.*

- сказка стихотворение рассказ



2. *Выбери пословицу, которая отражает основную мысль текста.*

- Батыра пуля не берёт.
 Главное для батыра – служить Отчизне.
 Смелость сдвигает горы с места.



3. *Подчеркни.*

Мы слышим и произносим (звуки, буквы).
Мы видим и пишем (звуки, буквы).



4. *Найди и обведи в строке «лишний» звук.*

а) [о] б) [п] в) [э] г) [у]



5. *Подчеркни слово без твёрдых согласных.*

а) зелёный; б) красный; в) синий.

6. В каком слове первый согласный звук можно заменить на парный по глухости-звонкости?

книги день лист

7. Обведи буквы, которые могут обозначать мягкость предыдущего согласного.

А О Е Я Ъ Ъ Ё У

8. Какое слово можно перенести с одной строки на другую?

Алия Юля Иван Арман

Критерии оценки:

8 баллов – «превосходно».

7–6 баллов – «хорошо».

5–4 балла – «надо ещё постараться».

3 балла и меньше – «пройди тестирование повторно».



Оқулық басылымы Учебное издание

**Аймагамбетова Малика Муратовна,
Богатырёва Елена Васильевна, Бучина Раиса Александровна,
Регель Надежда Васильевна, Труханова Ольга Ивановна**

САУАТ АШУ ОБУЧЕНИЕ ГРАМОТЕ

Жалпы білім беретін мектептің Рабочая тетрадь №1
1-сынып оқушыларына арналған для учащихся 1 класса
№1 жұмыс дәптері общеобразовательной школы

Әдіскер / Методист *О.С. Держинская*
Редакторы / Редактор *Л.А. Туманова*
Корректоры / Корректор *А.А. Сапарғалиева*
Суретшісі / Художник *Е. Ибрашев*
Беттеуші / Верстка *Г.С. Сисаевой*

Басуға ж. 04.10.2021 ж. қол қойылды. Подписано в печать 04.10.2021 г.
Пішімі 70x90 1/16. Есептік баспа табағы 0,51. Формат 70x90 1/16. Уч.-изд.л. 0,51.
Шартты баспа табағы 5,27. Офсеттік басылым. Усл.печ.л. 5,27. Печать офсетная.
Әріп түрі «JournalnayaDT». Офсеттік қағаз. Гарнитура «JournalnayaDT». Бумага офсетная.
Таралымы 130 000 дана. Тапсырыс № 3050 Тираж 130 000 экз. Заказ № 3050

Сапасы жөнінде мына мекемеге хабарласыңыз: С претензиями по качеству обращаться:
Қазақстан Республикасы, Республика Казахстан,
«АЛМАТЫКІТАП БАСПАСЫ» ЖШС, ТОО «АЛМАТЫКІТАП БАСПАСЫ»,
050012, Алматы қаласы, Жамбыл көшесі, 111-үй, 050012, г. Алматы, ул. Жамбыла, 111,
тел. (727) 250 29 58, факс: (727) 292 81 10. тел. (727) 250 29 58; факс: (727) 292 81 10.
e-mail: alkitap@intelsoft.kz e-mail: alkitap@intelsoft.kz

Сапа және қауіпсіздіктің Соответствует всем стандартам качества и
стандарттарына сай. безопасности.
Сертификаттау қарастырылмаған. Сертификация не предусмотрена.
Сақтау мерзімі шектелмеген. Срок годности не ограничен.

Қазақстанда басылды Отпечатано в Казахстане
«Print House Gerona» ЖШС ТОО «Print House Gerona»,
Алматы қ., Сәтбаев к-сі, 30а/3, 124-офис г. Алматы, ул. Сатпаева, 30а/3, офис 124

Приобрести книги можно в книжных магазинах ТОО «Алматыкітап баспасы»

г. Нур-Султан: ул. Иманова, 10, тел.: (7172) 53 70 84, 27 29 54;
пр. Б. Момышулы, 14, тел.: (7172) 42 42 32, 57 63 92; пр. Жеңіс, 67, тел.: (7172) 29 93 81; 29 02 12.
г. Алматы: пр. Абая, 35/37, тел.: (727) 267 13 95, 267 14 86;
ул. Гоголя, 108, тел.: (727) 279 29 13, 279 27 86; ул. Кабанбай батыра, 109, тел.: (727) 267 54 64, 272 05 66;
ул. Жандосова, 57, тел.: (727) 303 72 33, 374 98 59; пр. Гагарина, 76, тел. (727) 338 50 52;
ул. Майлина, 224 «А», тел.: (727) 386 15 19. ул. Толе би, 40/1, тел.: (727) 273 51 38, 224 39 37.

Интернет-магазин www.flip.kz
Коммерческий отдел, тел.: (727) 292 92 23, 292 57 20.
e-mail: salet@almatykitap.kz

Об имеющихся книгах и новинках
вы можете узнать на сайте www.almatykitap.kz